

BDC 7.05 ... 10 GHz Dual Directional Coupler

STANDARD MODELS

Model	Part Number	Frequency Range	Coupling dB	Power Pmin W	Insertion Loss max dB	Directivity min dB	VSWR max Main Line	Main Line Connectors	Coupling Line Connector(s)
BDC 7010-50/500	10015997	7.05 ... 10 GHz	50 ±1.6	500	0.3	30	1.05:1	WR112/WR112	SMA-f



Technical drawing(s) on next page(s)

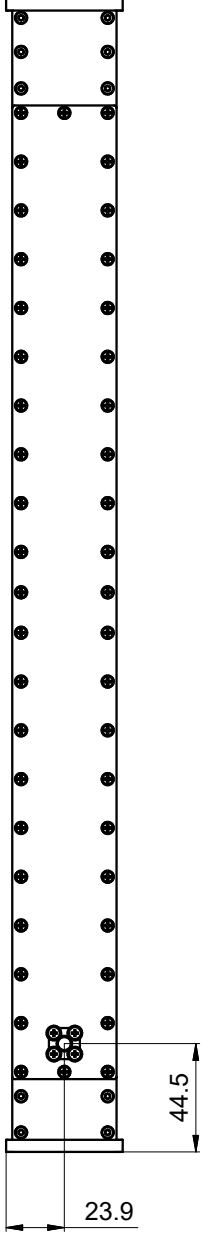
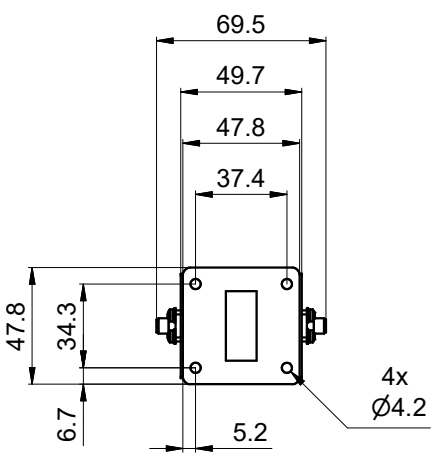
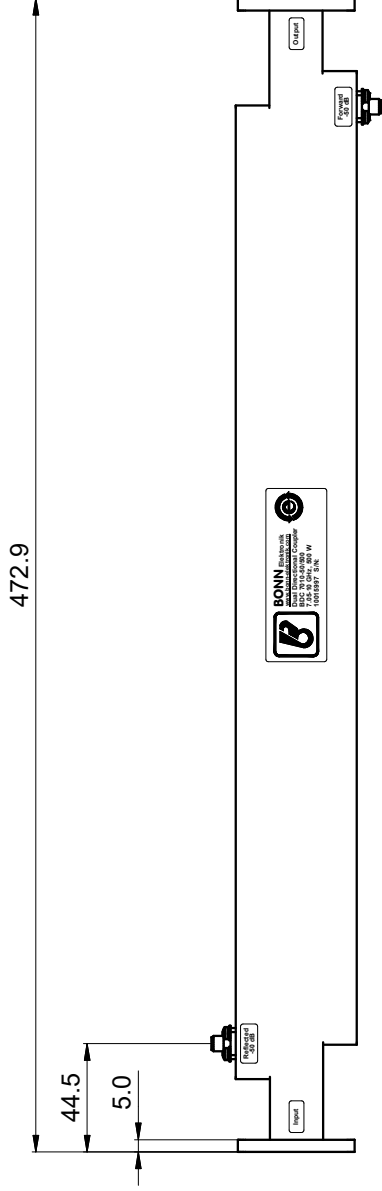
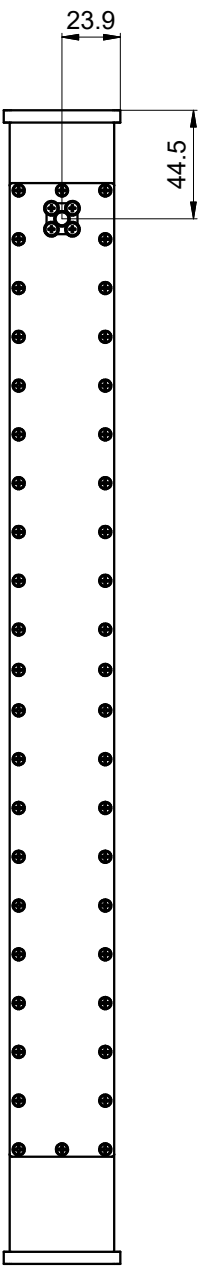
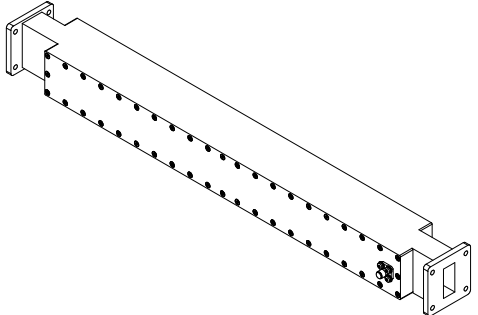
OPTIONS

X) custom frequency range and custom coupling attenuation upon request

This document is the property of Bonn Elektronik GmbH.
 Reproduction and release without express permission is strictly prohibited.
 We reserve the right to introduce modifications without prior notification, where they serve
 technical progress. Unless otherwise indicated all dimensions millimeters.

Dieses Dokument ist Eigentum der Firma Bonn Elektronik GmbH.
 Vervielfältigung und Veröffentlichung ohne ausdrückliche Genehmigung ist untersagt. Änderungen im
 Sinne des technischen Fortschritts können ohne Vorankündigungen vorgenommen werden. Wenn
 nichts anders angegeben alle Maße Millimeter.

A
 B
 C
 D



Product Information		Entwurf 19.12.2017 Bonn
10015997		Zeichnung 19.12.2017 Bhu
Dual Directional Coupler		Prüfung
BDC 7010-50/500		Blatt 1-1
 info@bonn-elektronik.com • www.bonn-elektronik.com		Freigabe 11.11.2024 Bonn