

## STANDARD MODELS

Model	Frequency Range X)	Coupling X) dB	Power P <sub>min</sub> W	Insertion Loss max dB	Directivity min dB	VSWR max Main Line	Main Line Connector 1), 2)	Coupling Line Connector 3)
BDC 6018-50/300	6 ... 18 GHz	50 ±1	300	0.3	10	1.5:1	N-f	SMA-f

S: Single directional coupler

## OPTIONS

1) male RF input connector

2) alternative main line connectors

X) custom frequency range and custom coupling attenuation upon request

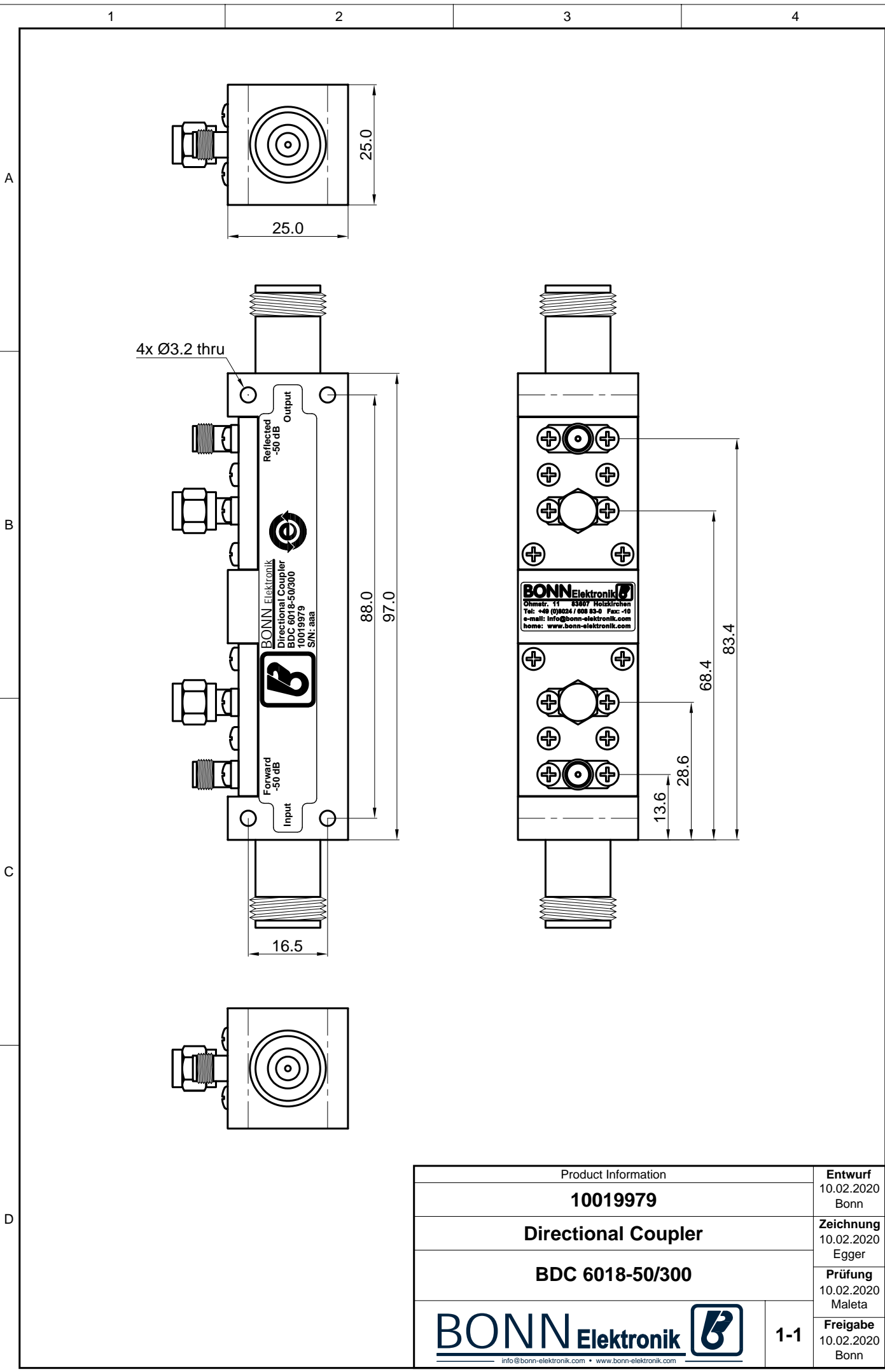
\*) WRD 650: below 6.2 GHz, VSWR and directivity deteriorate


### Notice:

Under normal operating conditions all Directional Couplers do not need to be mounted to a heatsink. However, if the units permanently run into high mismatch conditions at full rated power, the circuits will heat up significantly. In this case, we would recommend the units be mounted to a suitable heatsink or metal surface, capable to maintain a baseplate temperature of +60°C max.

Dieses Dokument ist Eigentum der Firma Bonn Elektronik GmbH. Vervielfältigung und Veröffentlichung ohne ausdrückliche Genehmigung ist untersagt. Änderungen im Sinne des technischen Fortschritts können ohne Vorankündigungen vorgenommen werden. Wenn nichts anders angegeben alle Maße in Millimeter.

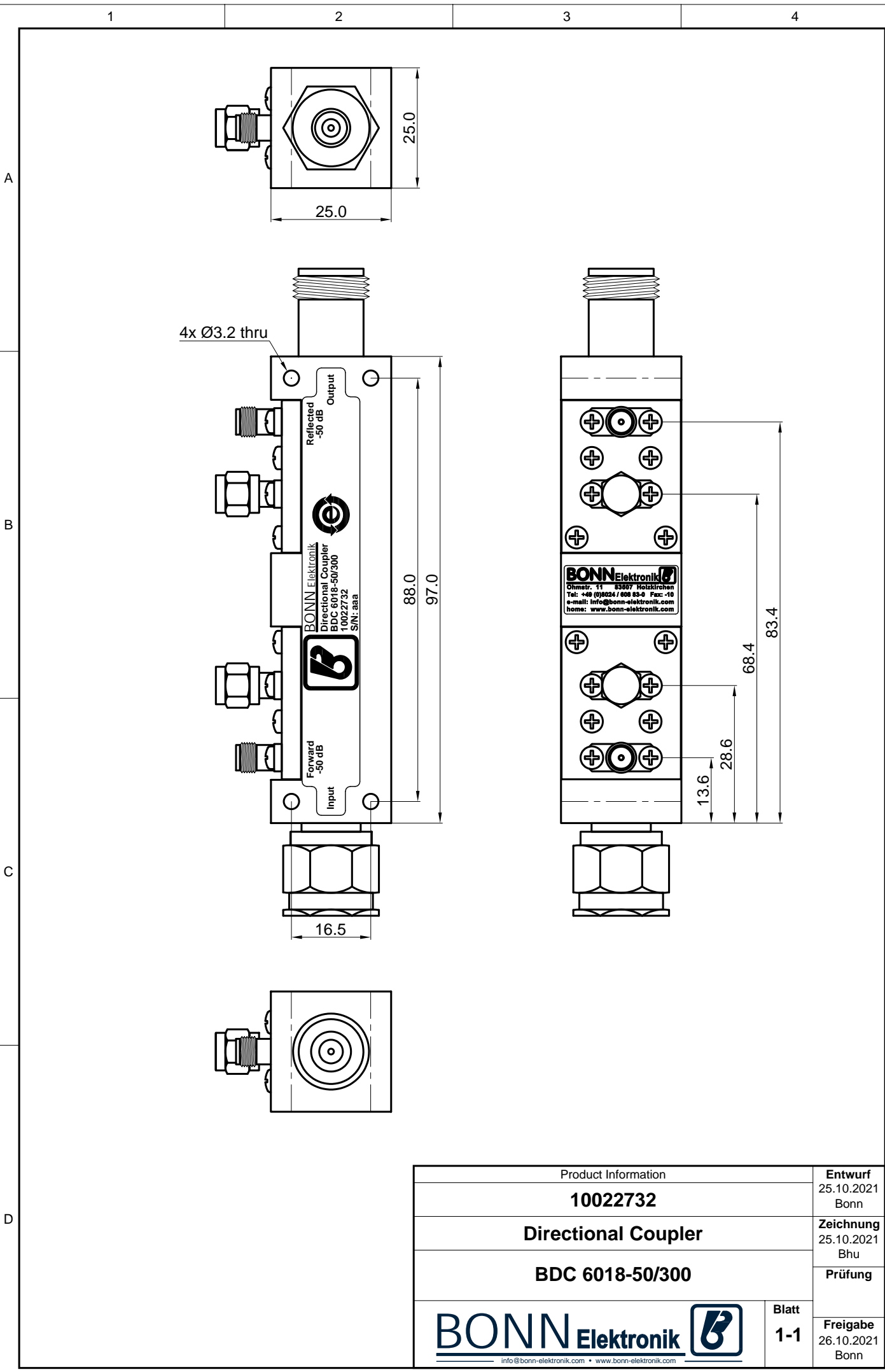
This document is the property of Bonn Elektronik GmbH. Reproduction and release without express permission is strictly prohibited. We reserve the right to introduce modifications without prior notification, where they serve technical progress. Unless otherwise indicated all dimensions in millimeters.



Product Information		<b>Entwurf</b> 10.02.2020 Bonn
<b>10019979</b>		<b>Zeichnung</b> 10.02.2020 Egger
<b>Directional Coupler</b>		<b>Prüfung</b> 10.02.2020 Maleta
<b>BDC 6018-50/300</b>		<b>Freigabe</b> 10.02.2020 Bonn
		<b>1-1</b>

Dieses Dokument ist Eigentum der Firma Bonn Elektronik GmbH. Vervielfältigung und Veröffentlichung ohne ausdrückliche Genehmigung ist untersagt. Änderungen im Sinne des technischen Fortschritts können ohne Vorankündigungen vorgenommen werden. Wenn nichts anders angegeben alle Maße in Millimeter.

This document is the property of Bonn Elektronik GmbH. Reproduction and release without express permission is strictly prohibited. We reserve the right to introduce modifications without prior notification, where they serve technical progress. Unless otherwise indicated all dimensions in millimeters.



Product Information		<b>Entwurf</b> 25.10.2021 Bonn
<b>10022732</b>		<b>Zeichnung</b> 25.10.2021 Bhu
<b>Directional Coupler</b>		<b>Prüfung</b>
<b>BDC 6018-50/300</b>		<b>Freigabe</b> 26.10.2021 Bonn
		Blatt <b>1-1</b>